

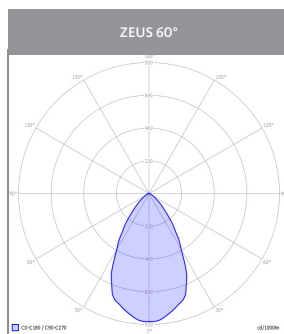
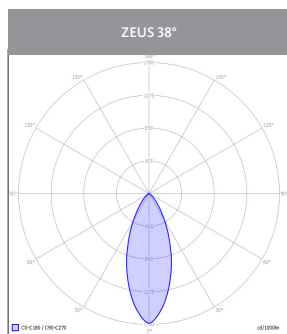
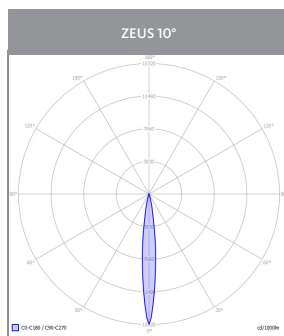
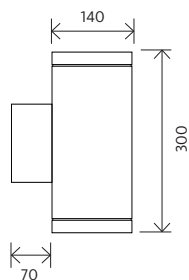
Zeus

Apparecchio di illuminazione LED monomeissione o biemissione per esterni IP65



- Elevata efficienza fino a 85lm/W
- Temperatura colore 3000K
- Resa cromatica CRI>80
- Step MacAdam SDCM 3
- Grado di protezione IP65
- Rischio fotobiologico: livello, RG0
- Durata operativa 50.000h (L80B20)
- Disponibile on/off e dimmerabile DALI





APPLICAZIONI:

Aree perimetrali, centri commerciali, hall, spazi pubblici.

MATERIALE:

Corpo in acciaio inossidabile verniciato. Diffusore in vetro temperato trasparente.

INSTALLAZIONE E

CONNESSIONE:

Montaggio a parete. Driver integrato nell'apparecchio.

COMPONENTI:

Ottiche disponibili: 10°, 38°, 60°.

DATI TECNICI:

230V AC, 50-60 Hz, IP65, CE. Classe di isolamento 1.

	TIPO	POTENZA DI SISTEMA (W)	FLUSSO LUMINOSO (lm)	EFFICIENZA LUMINOSA (lm/W)	TEMPERATURA COLORE (K)	PESO (KG)	CODICE
MODELLI	Zeus biemissione						
	Zeus 10°	20	1700	85	3000	4	5993010
	Zeus 38°	20	1700	85	3000	4	5993000
	Zeus 60°	20	1700	85	3000	4	5993030
	Zeus monoemissione						
	Zeus 10°	10	850	85	3000	4.5	5992010
	Zeus 38°	10	850	85	3000	4.5	5992000
	Zeus 60°	10	850	85	3000	4.5	5992030