

# MORUS

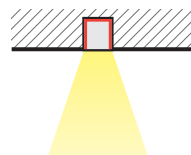
LED



IP20



Lampada ad incasso orientabile con cornice circolare e corpo circolare orientabile, dallo spessore ridotto (max 40mm). Questi spot hanno un'orientabilità di 30° e possono avere 4 diverse tipologie di ottiche: 15°, 25°, 38°, 60°. Gli spot della serie Morus sono incassi adatti a svariati ambienti, abitazioni o aree commerciali. Le 2 versioni si differenziano per un cono protettivo della sorgente, in una versione più sporgente dell'altro. È disponibile con corpo verniciato bianco o nero.



*Architectural Brighter Lighting*

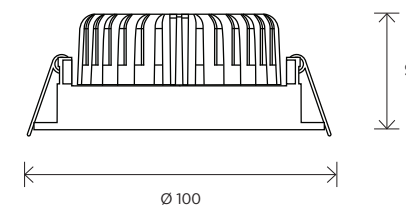
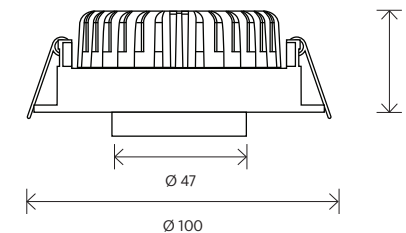


**APPLICAZIONI:** Abitazioni, uffici, aree commerciali.

**MATERIALE:** Alluminio stampato in pressofusione con verniciatura a polvere. Disponibile con RAL9005 e RAL9006.

**INSTALLAZIONE E CONNESSIONE:** Progettato per l'installazione ad incasso con fissaggio a molle. Riflettore in PC con schermo trasparente o opzionale con schermo satinato. Disponibile con alimentatore on/off o DALI.

**DATI TECNICI:** LED. CRI80 su richiesta CRI90. Fascio 15°, 25°, 38°, 60°. UGR<21. On/off, DALI. 220-240V, IP20.



	TIPO	POTENZA DI SISTEMA (W)	FLUSSO LUMINOSO (lm)	EFFICACIA LUMINOSA (lm/W)	TEMPERATURA COLORE (K)	OTTICA (°)	CODICE
MODELLI	<b>Morus 100</b>						
	Morus 100 bianco	8	720	90	3000	25	M1001C830DALI2050450
	Morus 100 bianco	8	720	90	3000	38	M1001C830DALI2050452
	Morus 100 nero	8	720	90	3000	25	M1001C830DALI2050451
	Morus 100 nero	8	720	90	3000	38	M1001C830DALI2050453
	<b>Morus 47</b>						
	Morus 47 bianco	8	720	90	3000	25	M4701C830DALI2050460
	Morus 47 bianco	8	720	90	3000	38	M4701C830DALI2050461
	Morus 47 nero	8	720	90	3000	25	M4701C830DALI2050464
	Morus 47 nero	8	720	90	3000	38	M4701C830DALI2050465

