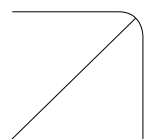


Aura Silene

Lampada di alta efficienza per ambienti con elevate altezze



Aura Silene è un corpo illuminante particolarmente adatto per il settore industriale e logistico, dove efficienza e lunga durata sono le caratteristiche principalmente ricercate.

E' un apparecchio studiato per spazi con elevate altezze. Il diffusore in vetro temperato è dotato di un film protettivo di sicurezza. La durata operativa del Silene è di 50.000h.

- Efficienza energetica elevata fino a 162lm/W
- Temperatura colore 4000K
- Resa cromatica CRI>80
- Step MacAdam SDCM 4
- Grado di protezione IP65
- Rischio fotobiologico: basso RG01
- Durata operativa 50.000 h (L80B20)
- Disponibile on/off e DALI
- Disponibile in versione emergenza



SOSPENSIONE



BARRA A T PER ATTACCO IN COPPIA



ATTACCO SOSPENSIONE

APPLICAZIONI: Magazzini, capannoni industriali, logistica.

MATERIALE: Corpo realizzato in alluminio stampato a iniezione, RAL SW 306G. Elevata resistenza agli urti IK09 e grado di protezione IP65.

INSTALLAZIONE E

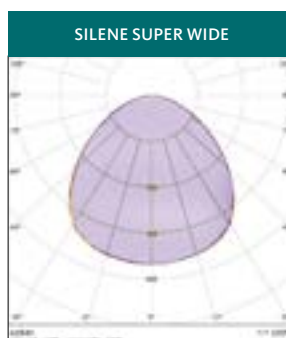
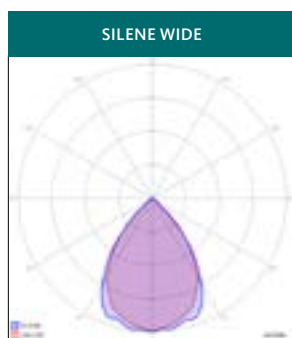
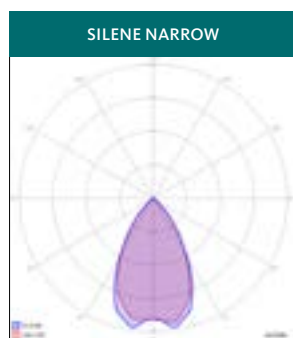
CONNESSIONE: Dotato di occhio per montaggio a sospensione su cavo e connettore IP65 per installazione rapida. E' possibile anche il montaggio in coppia con staffa a T e può essere accessorizzato con staffa per montaggio su blindosbarra o soffitto.

COMPONENTI: Silene utilizza ottiche di alto livello MIRO RO4 con riflettori in alluminio, progettate ad hoc per sostenere l'efficienza del LED.

Il LED standard è 4000K altre temperature di bianco 5700K e 6500K sono disponibili su richiesta. Alimentatore on/off incluso e DALI su richiesta.

DATI TECNICI: 176-280 VAC, 50-60 Hz, IP65, IK09, UGR<22 CE. Temperatura ambiente: -35° +70°C.

| | TIPO | POTENZA DI SISTEMA (W) | FLUSSO LUMINOSO (lm) | EFFICIENZA LUMINOSA (lm/W) | TEMPERATURA COLORE (K) | CODICE |
|------------------|------------------|------------------------|----------------------|----------------------------|------------------------|-------------|
| MODELLI | Silene Narrow | | | | | |
| | Silene Narrow | 56 | 9050 | 162 | 4000 | 12- 3099271 |
| | Silene Narrow | 76 | 11580 | 152 | 4000 | 12- 3099283 |
| | Silene Narrow | 100 | 14700 | 150 | 4000 | 12- 3087531 |
| | Silene Narrow | 132 | 19230 | 146 | 4000 | 12- 3099307 |
| | Silene Narrow | 163 | 25448 | 156 | 4000 | 12- 3111656 |
| | Silene Wide | | | | | |
| | Silene Wide | 56 | 9060 | 162 | 4000 | 12- 3099274 |
| | Silene Wide | 76 | 11590 | 153 | 4000 | 12- 3099286 |
| | Silene Wide | 100 | 14600 | 149 | 4000 | 12- 3087515 |
| | Silene Wide | 132 | 19315 | 146 | 4000 | 12- 3099310 |
| | Silene Wide | 163 | 25253 | 156 | 4000 | 12- 3111662 |
| | Silene Very Wide | | | | | |
| | Silene Very Wide | 56 | 7930 | 143 | 4000 | 12- 3104860 |
| | Silene Very Wide | 75 | 10422 | 138 | 4000 | 12- 3104875 |
| Silene Very Wide | 90 | 11213 | 123 | 4000 | 12- 3104884 | |



Con riserva di modifiche. Per l'ultima versione di questa scheda prodotto, visitate il nostro sito www.auralight.it.

2017-06-14