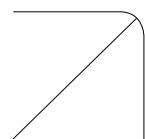


Aura Lunaria G3 IP44/IP40

LED panel ad elevata efficienza con un alto rating IP



La famiglia di prodotti Aura Lunaria è un rivoluzionario LED panel. È utilizzato per l'illuminazione di controsoffitti modulari di scarsa profondità e per la sostituzione degli apparecchi di illuminazione fluorescenti.

Rappresenta la soluzione migliore per soddisfare le esigenze di uffici, scuole e di altre applicazioni commerciali. Il LED panel Aura Lunaria è confortevole per la vista e fornisce un livello di luminanza che rimane uniforme su tutto il pannello luminoso. Il grado di protezione IP44 lo rende ideale nell'uso in ospedali, aree umide o spazi pubblici. Può essere fornito con diversi cablaggi e connettori per soddisfare le diverse esigenze di installazione.

Può essere personalizzato con accessori unici. Ad Aura Lunaria G3 è stata assegnata l'International SEAD Global Efficiency Medal nella categoria apparecchi di piani.

Aura Lunaria è disponibile anche in versione tunable white.

Vedi il relativo depliant del prodotto.

- Elevata efficienza fino a 131lm/W
- Temperatura colore 3000K e 4000K
- Resa cromatica CRI >80
- Step MacAdam SDCM3
- Grado di protezione IP40 - 44
- Rischio fotobiologico: assente, RGO
- Durata operativa 50.000h (L70B10)
- Versioni on/off o dimmerabile DALI





APPLICAZIONI: uffici, scuole, ospedali, applicazioni commerciali.

MATERIALE: telaio di colore bianco RAL 9010.

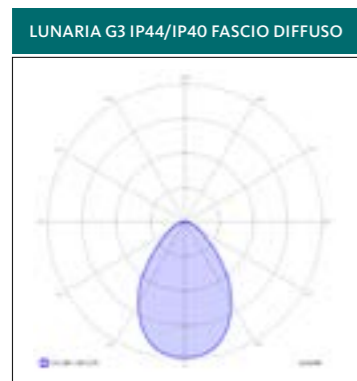
INSTALLAZIONE E CONNESSIONE: fornito con connettore rapido tra il pannello e il driver. La versione on/off è fornita con cavo di connessione AC da 2,5 mm con spina a muro e privo di alogeni; la versione DALI/Switch dim è fornita con cavo AC da 3 metri a 5 conduttori. Altri tipi di cablaggio sono disponibili su richiesta.

DATI TECNICI: IP44/IP40, 230-240 V, AC, 50-60 Hz, ingresso DC: 186-250 V, SDCM 3. Temperatura ambiente: -20°- +35°. Fattore di potenza superiore a 0,9. CRI > 80. UGR <22. Durata operativa LED 50.000 ore (L70B10 a 25°C Ta). CE. ENEC. LED panel, 3000K/4000K. 5000K su richiesta. Aura Lunaria G3 è disponibile nelle seguenti dimensioni: 295x295, 595x595, 1195x295. Su richiesta anche 620x620 e 1245x307. Tutte le versioni possono essere dotate di driver e cablaggi diversi a seconda delle esigenze di installazione. Sono inoltre disponibili driver on/off, DALI, DSI, Switch dim e illuminazione di emergenza. Classe di rischio RG=0 conformemente alla norma EN-62471.

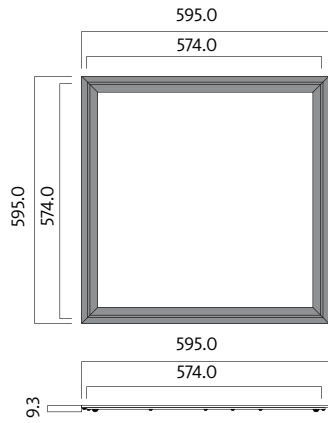
MODELLI	NUMERO DI APPARECCHI PER INTERRUTTORE			
	TIPO	B16	C16	C10
Aura Lunaria Mini IP44/40	ON/OFF	43	73	45
Aura Lunaria Mini IP44/40, 14 W	DALI	43	73	45
Aura Lunaria IP44/40, 26 W	ON/OFF	43	73	45
Aura Lunaria IP44/40, 39 W	ON/OFF	30	51	31
Aura Lunaria IP44/40, 39 W	DALI	22	36	21

Mantenimento del flusso luminoso	Durata stimata LED (Ta) 25°
L70B50	121000 h
L80B50	77000 h
L90B50	38000 h

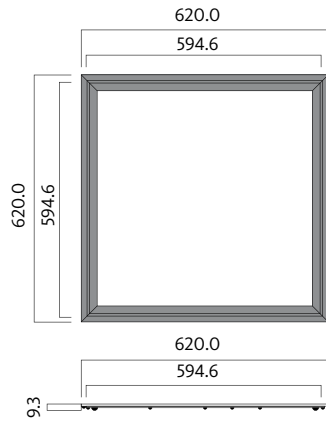
Il calcolo è stimato su TM-21 a temperatura ambiente (Ta) 25°C.



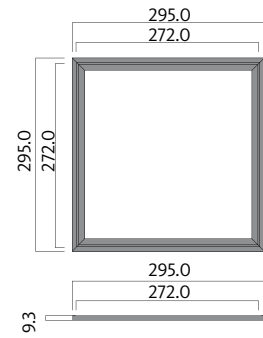
TIPO	POTENZA DI SISTEMA (W)	FLUSSO LUMINOSO (lm)	EFFICIENZA LUMINOSA (lm/W)	PESO (kg)	DIMENSIONI (mm)	CODICE ON/OFF	CODICE DALI
I codici articolo standard fissi sono forniti con cavo di alimentazione da 2,5 m o con spina a muro e cavo DALI da 3 metri (halogen free)							
Aura Lunaria G3 IP44/IP40 830	14	1420	101	1.05	295x295x9,3	372131400	372131420
Aura Lunaria G3 IP44/IP40 840	14	1500	107	1.05	295x295x9,3	372131500	372141520
Aura Lunaria G3 IP44/IP40 830	26	3234	124	3.8	595x595x9,3	372243200	372233220
Aura Lunaria G3 IP44/IP40 840	26	3409	131	3.8	595x595x9,3	372243400	372243420
Aura Lunaria G3 IP44/IP40 830	39	4620	118	3.8	595x595x9,3	372234600	372234620
Aura Lunaria G3 IP44/IP40 840	39	4870	125	3.8	595x595x9,3	372444900	372244920
Aura Lunaria G3 IP44/IP40 830	26	3234	124	3.8	1195x295x9,3	372433200	372433220
Aura Lunaria G3 IP44/IP40 840	26	3409	131	3.8	1195x295x9,3	372443400	372443420
Aura Lunaria G3 IP44/IP40 830	39	4620	118	3.8	1195x295x9,3	372434600	372434620
Aura Lunaria G3 IP44/IP40 840	39	4870	125	3.8	1195x295x9,3	372444900	372444920
Aura Lunaria G3 IP44/IP40 830	26	3234	124	4.1	620x620x9,3	372333200	372333220
Aura Lunaria G3 IP44/IP40 840	26	3409	131	4.1	620x620x9,3	372343400	372343420
Aura Lunaria G3 IP44/IP40 830	39	4620	118	4.1	620x620x9,3	372334600	372334620
Aura Lunaria G3 IP44/IP40 840	39	4870	125	4.1	620x620x9,3	372344900	372344920
Aura Lunaria G3 IP44/IP40 830	26	3234	124	4.1	1245x307x9,3	372533200	372533220
Aura Lunaria G3 IP44/IP40 840	26	3409	131	4.1	1245x307x9,3	372543400	372543420
Aura Lunaria G3 IP44/IP40 830	39	4620	118	4.1	1245x307x9,3	372534600	372534620
Aura Lunaria G3 IP44/IP40 840	39	4870	1254	4.1	1245x307x9,3	372544900	372544920
Accessori Aura Lunaria, Aura Lunaria Pro, Aura Lunaria Pro Mini							
Kit per montaggio a plafone 295x295mm (immagine 5)						82610030	
Kit per montaggio a plafone 595x595mm (immagine 5)						82610060	
Kit per montaggio a plafone 1195x295mm (immagine 6)						82610120	
Modulo per lucernaio 295x295mm (immagine 1)						82612030	
Modulo per lucernaio 595x595mm (immagine 1)						82612060	
Modulo per lucernaio 1195x295mm (immagine 4)						82612120	
Telaio per montaggio per soffitti in cartongesso 295x295mm (immagine 8)						82613030	
Telaio per montaggio per soffitti in cartongesso 595x595mm (immagine 8)						82613060	
Telaio per montaggio per soffitti in cartongesso 1195x295mm						82613120	
Telaio per apertura rotonda (immagine 2)						82614001	
Telaio per angoli smussati (immagine 3)						82614002	
Telaio per Lunaria Mini 595x595 (immagine 7)						82614003	
Accessorio per montaggio in controsoffitti con struttura a vista incassata 595x595						82614100	
Accessorio per montaggio in controsoffitti a struttura nascosta Ecophon 595x595						82614200	



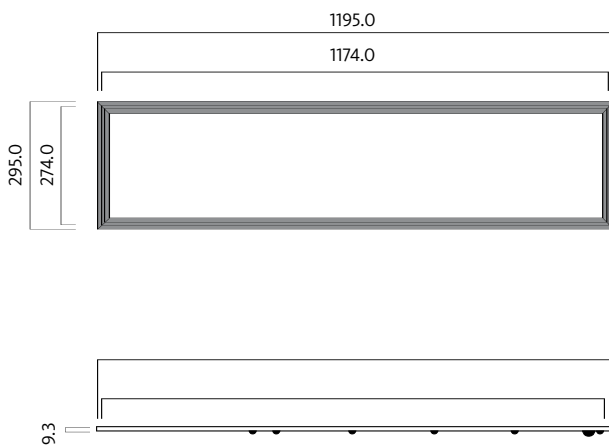
AURA LUNARIA G3 IP44 595x595 mm



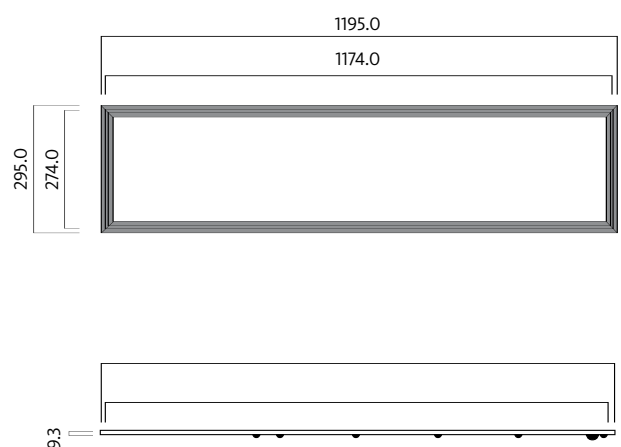
AURA LUNARIA G3 IP44 620x620 mm



AURA LUNARIA G3 IP44 MINI 295x295 mm



AURA LUNARIA G3 IP44 1195x295 mm



AURA LUNARIA G3 IP44 1195x295 mm